

dianaforest




PARCHET TRIPLUSTRATIFICAT
100% DIN LEMN




DIANAFOREST.ro



PRODUS CU
GERMANA
TECNOLOGIE



Nu orice parchet din lemn poate fi utilizat pe încălzirea prin pardoseală. Parchetul stratificat Diana Forest datorită construcției sale stratificate, conduce excelent căldura și de aceea poate fi utilizat cu succes pentru încălzirea prin pardoseală – atât pentru cea electrică cât și termică. Acesta este unul din avantajele sale față de pardoselile din lemn masiv. Parchetul la încălzirea prin pardoseală poate fi montat în două moduri: în sistem flotant sau prin lipirea plăcilor pe substrat.



Parchetul triplustratificat Diana Forest poate fi montat în sistem flotant. Aceasta este o metodă rapidă și ușoară, permițând de asemenea dezamblarea și instalarea repetată a parchetului. O alternativă este montajul într-un mod tradițional – prin lipire de substrat, ceea ce garantează stabilitatea parchetului chiar și pe suprafețe mari.



Amintiți-vă că recondiționarea parchetului se efectuează numai în cazul în care stratul de uzură a fost deteriorat. În cazul zgârieturilor delicate, puteți utiliza produsele de îngrijire fără a șlefui suprafața parchetului.

Înainte de șlefuirea suprafeței parchetului, aceasta trebuie degresată. După degresare, se va face șlefuirea cu un șmirghel fin, cu o granulație de aproximativ 150, șlefuirea se va face întotdeauna de-a lungul plăcii. După șlefuire suprafața se va aspira foarte bine pentru a elimina orice urme de praf. Pentru lăcuirea parchetului puteți folosiți lacuri poliuretanice, conform instrucțiunilor producătorului de lacuri.

Recomandarea noastră este ca recondiționarea parchetului lăcuit să fie făcută de o persoană autorizată.



Parchet stratificat Diana Forest = 100% lemn

Parchetul triplustratificat Diana Forest este un produs nobil executat din lemn natural. Pardoselile din lemn sunt mai sănătoase și cu siguranță mai durabile decât imitațiile artificiale. Spre deosebire de parchetul laminat, sunt mai calde la atingere, nu se electrizează, nu atrag praful sau acarienii, de aceea sunt o soluție ideală pentru persoanele care suferă de alergii. Suprimă perfect zgomotul, iar datorită capacității sale de absorbire a umezelii, reglează microclima din cameră.



dianaforest
GARANTIE

Condițiile garanției

Garantia este valabila pentru
parchetul triplu stratificat

Condiția de acordare a garanției
produsului este respectarea indi-
cațiilor primite de la producător
cu privire la depozitarea, montajul,
îngrijirea și exploatarea pardoselilor
din lemn

Garanția se referă la:

- durabilitatea stratului de suprafață în condiții de folosire normale conform destinației produsului,
- stabilitatea structurii elementelor individuale,
- calitatea părților finisate în concordanță cu standardul EN 13489:2004
"Pardoseli de lemn - Elemente de parchet multi-stratificat".

GARANȚIE
5
ANI

GARANȚIE
20
ANI

GARANȚIE
30
ANI





PLINTĂ RECOMANDATĂ



COD SAP:

4018277

STEJAR CLOVER

PARCHET TRIPLU STRATIFICAT STEJAR HERRINGBONE,
PERIAT, 4 X MICROCANELURI, LAC MAT

COD SAP:

4024160

Grosime (mm):	14
Latime (mm)	110
Lungime (mm)	660
Sistem click	Optilock
Strat uzura (mm)	2,5
Greutate/pachet (kg)	4,33
Cantitate/pachet (m ²)	0,5
Numar lamele	1



PLINTĂ RECOMANDATĂ



COD SAP:

4017340

STEJAR LIGHT BEGONIA

PARCHET TRIPLU STRATIFICAT STEJAR,
ALB, PERIAT, 4 X MICROCANELURI, LAC MAT

COD SAP:

4018901

Grosime (mm):	14
Latime (mm)	155
Lungime (mm)	1092
Sistem click	5Gc
Strat uzura (mm)	2,5
Greutate/pachet (kg)	9,79
Cantitate/pachet (m ²)	1,18
Numar lamele	1



PLINTĂ RECOMANDATĂ



COD SAP:

4018279

STEJAR COGNAC

PARCHET TRIPLU STRATIFICAT DIN STEJAR,
COGNAC, PERIAT, 4 X MICROCANELURI, LAC MAT

COD SAP:

4017250

Grosime (mm):	14
Latime (mm)	130
Lungime (mm)	1092
Sistem click	5Gc
Strat uzura (mm)	2,5
Greutate/pachet (kg)	8,22
Cantitate/pachet (m ²)	0,99
Numar lamele	1



PLINTĂ RECOMANDATĂ



COD SAP:

4017259

STEJAR ARGINTIU

PARCHET TRIPLU STRATIFICAT DIN STEJAR,
ALB, PERIAT, 2 X CANELURI, ULEI NATURAL

COD SAP:

4017251

Grosime (mm):	14
Latime (mm)	207
Lungime (mm)	1092
Sistem click	5Gc
Strat uzura (mm)	3,2
Greutate/pachet (kg)	13,16
Cantitate/pachet (m ²)	1,58
Numar lamele	1



PLINTĂ RECOMANDATĂ



COD SAP:

4018331

STEJAR DAFFODIL GREY

PARCHET TRIPLU STRATIFICAT DIN STEJAR,
GRI, PERIAT, 4 X CANELURI, LAC MAT

COD SAP:

4018249

Grosime (mm):	14
Latime (mm)	180
Lungime (mm)	1092
Sistem click	Barclick
Strat uzura (mm)	2,5
Greutate/pachet (kg)	11,34
Suprafata/pachet (m ²)	1,37
Numar lamele	1



PLINTĂ RECOMANDATĂ



COD SAP:

4018276

STEJAR COOPER ORCHID

PARCHET TRIPLU STRATIFICAT DIN STEJAR,
GOLD, 4 X CANELURI, LAC MAT

COD SAP:

4018290

Grosime (mm):	14
Latime (mm)	180
Lungime (mm)	1092
Sistem click	Barclick
Strat uzura (mm)	2,5
Greutate/pachet (kg)	11,34
Suprafata/pachet (m ²)	1,37
Numar lamele	1



GARANȚIE
20
ANI



PLINTĂ RECOMANDATĂ



STEJAR CARMELIAN

PARCHET TRIPLU STRATIFICAT STEJAR,
NATUR, PERIAT, 4 X MICROCANELURI, LAC MAT

COD SAP: **4018285**

COD SAP: **4021422**

Grosime (mm):	14
Latime (mm)	180
Lungime (mm)	1092
Sistem click	5Gc
Strat uzura (mm)	2,5
Greutate/pachet (kg)	11,34
Suprafata/pachet (m ²)	1,37
Numar lamele	1



PLINTĂ RECOMANDATĂ



COD SAP:

4018277

STEJAR COUNTRY

PARCHET TRIPLU STRATIFICAT DIN STEJAR,
PERIAT, 4 X MICROCANELURI, LAC MAT

COD SAP:

4024511

Grosime (mm):	14
Latime (mm)	180
Lungime (mm)	725
Sistem click	Barclick
Strat uzura (mm)	2,5
Greutate/pachet (kg)	7,86
Suprafata/pachet (m ²)	0,91
Numar lamele	1



PLINTĂ RECOMANDATĂ



COD SAP:

4017340

STEJAR VARIOUS

PARCHET TRIPLU STRATIFICAT DIN STEJAR,
CREAM, PERIAT, 4 X MICROCANELURI, LAC MAT

COD SAP:

4025357

Grosime (mm):	14
Latime (mm)	110
Lungime (mm)	1092
Sistem click	Barclick
Strat uzura (mm)	2,5
Greutate/pachet (kg)	7,00
Suprafata/pachet (m ²)	0,84
Numar lamele	1



PLINTĂ RECOMANDATĂ



COD SAP:

4018285

STEJAR CARMELIAN

PARCHET TRIPLU STRATIFICAT DIN STEJAR,
NATUR, LAC STANDARD

COD SAP:

4016234

Grosime (mm):	14
Latime (mm)	207
Lungime (mm)	1092
Sistem click	Barclick
Strat uzura (mm)	2,5
Greutate/pachet (kg)	13,16
Suprafata/pachet (m ²)	1,58
Numar lamele	3



PLINTĂ RECOMANDATĂ



COD SAP:

4018277

STEJAR VIENEZ

PARCHET TRIPLU STRATIFICAT DIN STEJAR
NATUR, LAC STANDARD

COD SAP:

4002533

Grosime (mm):	14
Latime (mm)	207
Lungime (mm)	1092
Sistem click	Barclick
Strat uzura (mm)	2,5
Greutate/pachet (kg)	13,16
Suprafata/pachet (m ²)	1,58
Numar lamele	3



PLINTĂ RECOMANDATĂ



COD SAP:

4018277

STEJAR REGAL

PARCHET TRIPLU STRATIFICAT DIN STEJAR
NATUR, LAC STANDARD

COD SAP:

4002811

Grosime (mm):	10
Latime (mm)	207
Lungime (mm)	1092
Sistem click	Barclick
Strat uzura (mm)	2,5
Greutate/pachet (kg)	13,16
Suprafata/pachet (m ²)	2,03
Numar lamele	3



PLINTĂ RECOMANDATĂ



COD SAP:

4018277

STEJAR CORAL

PARCHET TRIPLU STRATIFICAT DIN STEJAR
NATUR, LAC MAT

COD SAP:

4022750

Grosime (mm):	14
Latime (mm)	180
Lungime (mm)	1092
Sistem click	Barclick
Strat uzura (mm)	2,5
Greutate/pachet (kg)	11,34
Suprafata/pachet (m ²)	1,37
Numar lamele	6



PLINTĂ RECOMANDATĂ



COD SAP:

4018284

STEJAR MADAGASCAR

PARCHET TRIPLU STRATIFICAT DIN STEJAR,
MARO AFUMAT, PERIAT, LAC MAT

COD SAP:

4018248

Grosime (mm):	14
Latime (mm)	180
Lungime (mm)	1092
Sistem click	5Gc
Strat uzura (mm)	2,5
Greutate/pachet (kg)	11,34
Suprafata/pachet (m ²)	1,37
Numar lamele	6



PLINTĂ RECOMANDATĂ



COD SAP:

4017340

STEJAR JASMINE

PARCHET TRIPLU STRATIFICAT DIN STEJAR PERIAT,
LACUIT CU LAC MAT SI DUBLU BAITUIT (ALB-CREM)

COD SAP:

4018247

Grosime (mm):	14
Latime (mm)	180
Lungime (mm)	1092
Sistem click	5Gc
Strat uzura (mm)	2,5
Greutate/pachet (kg)	11,34
Suprafata/pachet (m ²)	1,37
Numar lamele	6



PLINTĂ RECOMANDATĂ



COD SAP:

4018331


STEJAR BEIGE DHALIA

PARCHET TRIPLU STRATIFICAT STEJAR HERRINGBONE,
GRI, PERIAT, 4 X MICROCANELURI, LAC MAT

COD SAP:

4023510

Grosime (mm):	14
Latime (mm)	130
Lungime (mm)	725
Sistem click	Optilock
Strat uzura (mm)	2,5
Greutate/pachet (kg)	5,01
Suprafata/pachet (m ²)	0,65
Numar lamele	1



PLINȚĂ RECOMANDATĂ



COD SAP:

4018279

STEJAR BROWN ROSE

PARCHET TRIPLU STRATIFICAT STEJAR HERRINGBONE,
COGNAC, PERIAT, 4 X MICROCANELURI, LAC MAT

COD SAP:

4023511

Grosime (mm):	14
Latime (mm)	130
Lungime (mm)	725
Sistem click	Optilock
Strat uzura (mm)	2,5
Greutate/pachet (kg)	5,01
Suprafata/pachet (m ²)	0,65
Numar lamele	1



GARANȚIE
30
ANI



PLINTĂ RECOMANDATĂ



COD SAP:

4017340

STEJAR GREY BLOSSOM

PARCHET TRIPLU STRATIFICAT STEJAR HERRINGBONE,
CREAM, PERIAT, 4 X MICROCANELURI, LAC MAT

COD SAP:

4023512

Grosime (mm):	14
Latime (mm)	130
Lungime (mm)	725
Sistem click	Optilock
Strat uzura (mm)	2,5
Greutate/pachet (kg)	5,01
Suprafata/pachet (m ²)	0,65
Numar lamele	1



PLINTĂ RECOMANDATĂ



COD SAP:

4018279


STEJAR DARK LILY

PARCHET TRIPLU STRATIFICAT STEJAR HERRINGBONE,
MARO, PERIAT, 4 X MICROCANELURI, ULEI NATURAL

COD SAP:

4023513

Grosime (mm):	14
Latime (mm)	130
Lungime (mm)	725
Sistem click	Crosslock
Strat uzura (mm)	2,5
Greutate/pachet (kg)	5,01
Suprafata/pachet (m ²)	0,65
Numar lamele	1



PLINTĂ RECOMANDATĂ



COD SAP:

4018277

STEJAR CREAM DAISY

PARCHET TRIPLU STRATIFICAT STEJAR HERRINGBONE
NATUR, PERIAT, 4 X MICROCANELURI, ULEI NATURAL

COD SAP:

4023514

Grosime (mm):	14
Latime (mm)	130
Lungime (mm)	725
Sistem click	Optilock
Strat uzura (mm)	2,5
Greutate/pachet (kg)	5,01
Suprafata/pachet (m ²)	0,65
Numar lamele	1



PLINTĂ RECOMANDATĂ



COD SAP:

4018277

STEJAR BEIGE IVY

PARCHET TRIPLU STRATIFICAT STEJAR,
NATUR, PERIAT, 4 X MICROCANELURI, LAC MAT

COD SAP:

4018899

Grosime (mm):	14
Latime (mm)	155
Lungime (mm)	1092
Sistem click	5Gc
Strat uzura (mm)	2,5
Greutate/pachet (kg)	9,79
Suprafata/pachet (m ²)	1,18
Numar lamele	1



PLINTĂ RECOMANDATĂ



COD SAP:

4018283

STEJAR AZALEA

PARCHET TRIPLU STRATIFICAT STEJAR,
CREAM, PERIAT, 4 X MICROCANELURI, LAC MAT

COD SAP:

4018900

Grosime (mm):	14
Latime (mm)	155
Lungime (mm)	1092
Sistem click	5Gc
Strat uzura (mm)	2,5
Greutate/pachet (kg)	9,79
Suprafata/pachet (m ²)	1,18
Numar lamele	1


PARCHETUL DIANA FOREST

– o pardoseală naturală proiectată să utilizeze pe deplin proprietățile lemnului

Parchetul Diana Forest este un produs cunoscut în Europa avându-și originile în Scandinavia unde localnicii au învățat că pardoselile din lemn masiv, deși frumoase, încep să lucreze imediat după montaj datorită efectelor variabile ale umidității aerului, ceea ce poate duce la uscarea, umflarea și scârțâitul lor. Ca răspuns la această provocare, scandinavii au creat un produs, care combină frumusețea lemnului natural cu rezistența la deformare cauzată de modificările umidității. Combinarea unui strat de suprafață din lemn masiv - stejar, frasin sau mesteacan - cu două straturi de pin așezate în opoziție pentru a forma o pardoseală 100% din lemn, naturală, durabilă și rezistentă la modificările umidității. Această soluție este atât de eficientă încât permite montajul peste încălzirea în pardoseală.



Pentru stratul superior folosim lemn de foioase de exemplu stejar sau frasin.



Lemnul de conifere este folosit pentru straturile de mijloc și de bază.

1

SUPRAFAȚA (STRAT SUPERIOR)

- Formează partea exterioară și funcțională a plăcii de parchet. Acest strat poate fi realizat din trei benzi lipite împreună, ce amintește de un parchet tradițional fiind denumit parchet cu 3 lamele sau dintr-un singur element solid fiind denumit parchet cu 1 lamelă (vezi imaginea). Stratul superior este fabricat din lemn de foioase.



2

MIJLOCUL (STRATUL STABILIZATOR)

- Este situat între cele două straturi, inferior și superior. Acest strat este realizat din lamele dintr-un amestec de lemn de foioase împreună cu lemn de conifere.

CONSTRUCȚIA STRATULUI STABILIZATOR – lamelele sunt dispuse perpendicular pe elementele celorlalte două straturi, pentru a forma o structură transversală stabilă.



3

BAZA (STRATUL DE DETENSIONARE)

- Este stratul plăcii de parchet care se află în contact cu suprafața suport. Este realizat din lamele din lemn de conifere.

CONSTRUCȚIA STRATULUI DE DETENSIONARE – lamelele sunt dispuse paralel cu cele ale stratului superior.

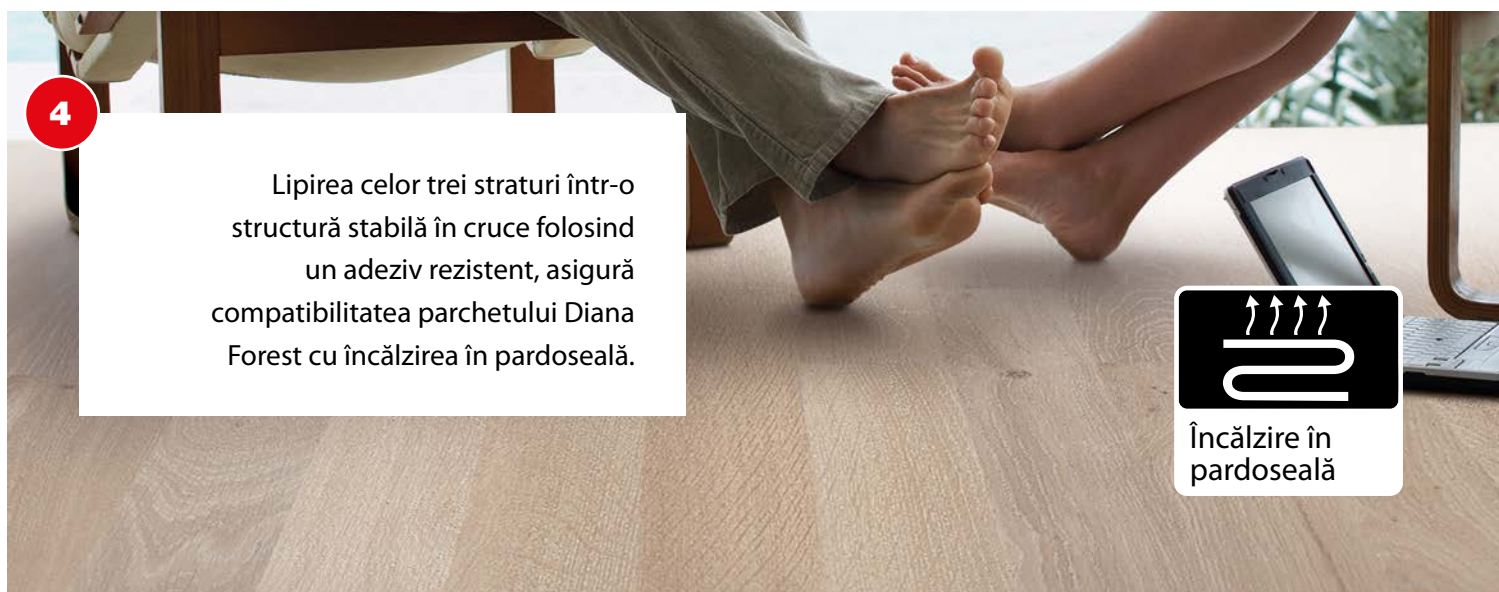


4

Lipirea celor trei straturi într-o structură stabilă în cruce folosind un adeziv rezistent, asigură compatibilitatea parchetului Diana Forest cu încălzirea în pardoseală.



Încălzire în pardoseală





CLASIFICAREA STRATULUI SUPERIOR

O pardoseală din lemn este un produs natural, fiecare placă având un **aspect unic**. Atunci când decid să cumpere, clientii trebuie să fie conștienți de faptul că intensitatea caracteristicilor lemnului și culoarea pot fi diferite în catalog față de mostrele de la punctul de vânzare. Cu scopul de a reduce variația caracteristicilor plăcilor de parchet, Diana Forest a împărțit parchetul în diferite clase de calitate. Selecția lemnului este o modalitate de sortare a plăcilor de parchet în mod sistematic în conformitate cu criteriile stricte de selecție. Clientii au astfel posibilitatea să aleagă o anumită clasă de parchet atunci când îl achiziționează. Este important să fie informați că, clasificarea stratului de uzură al pardoselii se referă doar la aspectul acesteia, **fără să afecteze calitatea**. Cu cât mai puține proprietăți naturale ale lemnului, cu atât mai mare prețul produsului. Acest lucru se datorează faptului că pentru a obține plăci de parchet similare cantitatea de materie primă din care se pot realiza este mai mică și trebuie aplicat un grad mare de selecție. La cealaltă extremă sunt produse care prezintă toate caracteristicile lemnului, al caror aspect este unic.

1 lamelă

FAMILY

●●○○○

O cantitate mică de caracteristici naturale ale lemnului:

- colorit variat • noduri chituite de mici dimensiuni
- alburn pe o margine sau doua ale plăcii • crăpaturi mici reparate.



Family

1 lamelă

VARIOUS

●●●○○

Orice cantitate de caracteristici naturale ale lemnului:

- orice culoare • noduri chituite de dimensiuni mai mari ca cele din clasa Family • alburn apare pe suprafața plăcii
- crăpaturi mici reparate la fel ca în clasa Family.



Various

1 lamelă

COUNTRY



Cantitate mare de caracteristici naturale ale lemnului:

- orice culoare • noduri chituite de dimensiuni mai mari ca cele din clasa Various • alburnul apare pe suprafața plăcii
- crăpături mici reparate la fel ca în clasa Various.



Country

3 lamele

STANDARD



Cantitate mare de caracteristici naturale ale lemnului:

- lamele din clasele superioare: Select, Family • orice culoare a lamelelor
- noduri chituite de dimensiuni medii (mai mari ca cele din clasa Family)
- alburnul poate apărea pe suprafața lamelei • crăpături mici reparate pe lamelă.



Standard

3 lamele

VARIOUS

Orice cantitate de caracteristici naturale ale lemnului:

- orice culoare a lamelelor • noduri chituite de dimensiuni medii (mai mari ca cele din clasa Family) • alburnul poate apărea pe suprafața lamelei
- crăpături mici reparate pe lamela.



Various

4 lamele

RUSTIC

Cantitate mare de caracteristici naturale ale lemnului:

- lamele din clasele superioare: Select, Family • orice culoare a lamelelor
- noduri chituite de dimensiuni medii (mai mari ca cele din clasa Family)
- alburnul poate apărea pe suprafața lamelei • crăpături mici reparate pe lamelă.



Rustic

Pardoseli uleiate




Ulei natural

Uleiul natural pătrunde în porii lemnului, impregnându-l și îl protejează împotriva umidității, scoțând în evidență caracteristicile naturale ale lemnului.



Structura uleiului natural

Procesul absorbției uleiului de către structura lemnului. Uleiul se întărește în contact cu oxigenul




Ulei UV

Uleiul UV formează un strat protector pe suprafața lemnului și mărește rezistența pardoselii la murdărire.



Structura uleiului UV

Structura uleiului UV se întărește cu raze ultraviolete.



Pardoseli lăcuite



Pardoseli lăcuite

Finisarea cu mai multe straturi de lac uscate cu raze UV protejează pardoseala formând o suprafață de protecție împotriva abraziunii, murdăriei și micro-zgârieturilor.



Lac mat

Subliniază caracterul natural al pardoselii din lemn și profunzimea designului acesteia.



Lac semi-mat

Intensifică senzația de confort și căldură.



Lac cu luciu ridicat

O soluție excelentă pentru interioare elegante impresionante.

FINISAJE PARDOSELI

7 000 ROTATII*
Cel mai rezistent
lac de pe piață

Cel mai bun din test!

Testul independent de calitate al pardoselilor din lemn, realizat de Institutul de Cercetare Tehnica din Suedia. Pardoseala noastră s-a dovedit a fi mai rezistentă la abraziune și pete decât pardoselile altor producători europeni de top!


Lac profesional super-rezistent

Lacul profesional super-rezistent funcționează excelent chiar și în încăperile intens utilizate. Câștigător al unui test suedez de rezistență la abraziune. Rezultatele testului confirmă, de asemenea, că acesta este lacul cel mai rezistent la pete de alimente, inclusiv cafea și vin roșu.



Teșire

Teșirea implică tăierea ușoară a unei mici părți a marginii plăcii de pardoseală pentru a evidenția plăcile individuale astfel încât camera sa pară mai mare.



Periajul

Periajul este o metodă modernă de a sublinia frumusețea naturală a fibrei lemnului și de a scoate în evidență structura acestuia. Textura lemnului periat este vizibilă la atingere.



Băițuirea

Pardoseala este băițuită prin acoperirea suprafeței cu lac, ulei sau baț rafinat cu un strat protector de lac.



DUPĂ MONTAJ / ÎNGRIJIREA PERIODICĂ

1. După montajul pardoselii, Diana Forest vă recomandă aplicarea pe suprafața acesteia a produsului de îngrijire Wax Care Plus. Acest produs va proteja suprafața pardoselii și îmbinările între lamele împotriva pătrunderii murdăriei și umidității.
2. Înainte de deschidere vă rugăm agitați recipientul. Produsul trebuie aplicat cu ajutorul unui mop pe întreaga suprafață a pardoselii.
3. Consumul aproximativ este de 1 L/110 m² După 8 de ore de la aplicare pardoseala poate fi utilizată. Produsul Wax Care Plus nu se diluează.

Frecvența recomandată de aplicare a Wax Care Plus:

- imediat după montajul pardoselii
- după șase luni de la montajul pardoselii
- după aprox. 12 luni de la ultima aplicare a Wax Care Plus
- următoarele în baza unei evaluări vizuale



ÎNGRIJIREA CURENTĂ

1. Pentru spălarea curentă a pardoselii utilizăm produsul Wash Care. Preparat de diluare cu apă în proporție de 1:50.
2. Pardoseala se curăță cu un mop umed, stors foarte bine sau cu ajutorul unei cârpe. După curățare cu Wash Care parchetul poate fi utilizat.
3. Consumul aproximativ este de 1 L/110 m²



CURĂȚAREA COMPLETĂ - ÎNDEPĂRTAREA MURDĂRIEI PERSISTENTE

1. Produsul Magic Cleaner pentru curățarea periodică a pardoselii. Utilizarea recomandată a preparatului pe întreaga suprafață a pardoselii de două ori pe an. Imediat după utilizarea Magic Cleaner trebuie să aplicați neapărat agentul de îngrijire Wax Care Plus.
2. Magic Cleaner poate fi utilizat local în timpul îndepărtării petelor. Pentru uz local acesta trebuie diluat cel mai bine în proporție de 1:10, iar murdăria de pe pardoseală trebuie umezită cu ajutorul unui pulverizator. După 5-10 minute, se colectează murdăria eliberată cu o cârpă curată. Suprafața trebuie să fi spălată de 2 ori cu apă până când apa va rămâne curată.

ATENȚIE: Utilizarea altor produse de curățare pentru pardoselile uleiate cu ulei natural, altele față de cele enumerate mai sus, poate duce la modificarea culorii stratului superior al pardoselii.

Atenție!

Pentru parchetul lăcuit este recomandată întreținerea/curățarea cu produse recomandate pentru pardoseli din lemn lăcuite. Vă rugăm să vă adresați personalului din magazin pentru recomandarea unui astfel de produs.



CURĂȚAREA PARDOSELILOR LĂCUIE, PERIATE

1.

Pentru curățarea pardoselilor trebuie să utilizați „PROTECTOR COMPLET”, „PROTECTOR STRĂLUCIRE”, o perie cu păr moale, pulverizator, mop.

2.

„PROTECTOR COMPLET” va fi diluat în proporție de 1:8 și turnat în pulverizator. Pulverizăm agentul pe suprafața pardoselii și așteptăm aproximativ 5 minute.

3.

Cu ajutorul unei perii cu păr moale curățăm suprafața pardoselii.

4.

Cu o cârpă curată înmuiată în apă înlăturăm murdăria. Repetăm operațiunea de câteva ori până la obținerea unei suprafețe curate. Pentru clătirea cârpei utilizăm un recipient separat cu apă curată. Trebuie să schimbăm des apa pentru clătire.

5.

După curățarea pardoselii trebuie să aplicați „PROTECTOR STRĂLUCIRE”. Acesta trebuie să fie turnat pe pardoseala și distribuit cu mopul. „PROTECTOR STRĂLUCIRE” va proteja pardoseala împotriva acțiunii dăunătoare a umezelii și împotriva pătrunderii murdăriei în locurile periate și în îmbinările dintre placi.

6.

Respectivele operațiuni pot fi, de asemenea, efectuate mecanic cu ajutorul unui dispozitiv de lustruit parchetul și cu ajutorul agenților din seria „PROTECTOR”.

Operațiuni după montaj

Imediat după montajul pardoselilor lăcuite, periate, se recomandă aplicarea cu ajutorul mopului a agentului „PROTECTOR STRĂLUCIRE”. Acest agent va crea pe suprafața pardoselii din lemn un film de protecție care va avea o acțiune hidrofobă, protejând împotriva umezelii locurile periate și îmbinările dintre placi. Datorită unei astfel de protecții pardoseala este mai ușor de curățat și de îndepărtat murdăria și umezeala. Pardoseala va arăta ca nouă mai mult timp. Important: „PROTECTOR STRĂLUCIRE” nu trebuie să fie diluat! Îl turnăm direct pe pardoseala înainte de distribuirea cu mopul. Agentul trebuie distribuit în așa fel încât pardoseala să fie umezită doar, nu să bălțească.



**PROTECTOR
COMPLET**
PARCHET LACUIT



COD SAP: **4019119**

**PROTECTOR
CONCENTRAT**
INGRIJIRE ZILNICA
PARCHET LACUIT



COD SAP: **4017242**

**PROTECTOR
STRALUCIRE**
PARCHET LACUIT
STRALUCIREA LACULUI



COD SAP: **4017243**

	PROTECTOR CONCENTRAT	PROTECTOR COMPLET	PROTECTOR STRĂLUCIRE
Intensitatea utilizării	Curățare zilnică	Curățare periodică	Recondiționare periodică
Pardoseli în încăperi cu trafic scăzut, de ex.: camere de locuință, dormitoare	La fiecare 5-7 zile	La fiecare 6-12 luni	Conform evaluării vizuale
Pardoseli în încăperi cu trafic mediu, de ex.: scări, coridoare, birouri	La fiecare 3-5 zile	La fiecare 3-6 luni	Conform evaluării vizuale
Pardoseli în încăperi cu trafic intens, de ex.: restaurante, magazine, școli	La fiecare 1-3 zile	1-2 ori / lună	Conform evaluării vizuale

IMPORTANT: Pardoselile trebuie întreținute numai cu produse destinate întreținerii și curățării acestora.

SOLUTIE

CURATARE PARDOSELI
ULEIATE ZI CU ZI



COD SAP:

4015292

SOLUTIE

INTRETINERE PERIODICA
A PARDOSELILOR ULEIATE



COD SAP:

4015293

SOLUTIE

CONCENTRATA PENTRU
CURATAREA PARDOSELILOR
FOARTE MURDARE FINISATE
CU ULEI NATURAL



COD SAP:

4019535

	WASH CARE	WAX CARE PLUS	MAGIC CLEANER
Intensitatea utilizării	Curățare zilnică	Curățare zilnică	Curățare completă
Podele în încăperi cu trafic scăzut, de ex.: camere de locuință, dormitoare	La fiecare 5-7 zile	La fiecare 6-12 luni	Conform evaluării vizuale
Podele în încăperi cu trafic mediu, de ex.: scări, coridoare, birouri	La fiecare 3-5 zile	La fiecare 3-6 luni	Conform evaluării vizuale
Podele în încăperi cu trafic intens, de ex.: restaurante, magazine, școli	La fiecare 1-3 zile	1-2 ori / lună	Conform evaluării vizuale

IMPORTANT: Pardoselile trebuie întreținute numai cu produse destinate întreținerii și curățării acestora.

**PROCESUL-VERBAL DE ÎNCĂLZIRE A ȘAPEI
CU ÎNCĂLZIRE PRIN PARDOSEALĂ**
COMPLETAT DE INVESTITOR (INSPECTOR/SUPERVIZOR DE CONSTRUCȚIE)
- se referă la o singură încăpere: (de ex. living, bucătărie, altele...)

Tipul investiției:

- a) apartament
b) b) casă unifamilială
c) c) altă clădire

Adresa:

ZIUA	SETAREA TEMPERATURII	OBSERVAȚII	DATA	SEMNĂTURĂ
1	20°C			
2	30°C			
3	40°C			
4	50°C			
5	50°C			
6	50°C			
7	50°C			
8	50°C			
9	50°C			
10	50°C			
11	50°C			
12	50°C			
13	50°C			
14	50°C			
15	50°C			
16	40°C			
17	30°C			
18	20°C			
19	Oprirea sistemului de încălzire	Efectuarea măsurării umidității		
20				
21				
22				
23				
24	20°C			
25	30°C			
26	40°C			
27	50°C			
28	40°C			
29	30°C			
30	20°C			

.....
Data și semnătura instalatorului:
construcții)
Ștampila companiei care este responsabilă de montaj

.....
Data și semnătura lizibilă a Investitorului (Inspectorului de

INFORMAȚII PENTRU INVESTITOR:

Compania Barlinek S.A. nu este responsabilă pentru montajul efectuat contrar instrucțiunilor de montaj.
Informații suplimentare privind garanția pot fi găsite pe www.barlinek.com.pl
BARLINEK S.A. 25-323 Kielce, al. Solidarności 36, tel. +(48) 41 333 11 11 / fax +(48) 41 333 00 00
e-mail: biuro@barlinek.com.pl

În punctele unde trebuie făcută alegerea, selectați răspunsul corect.

Procesul-verbal completat ilizibil este nevalid.

Falsificarea procesului-verbal, poate duce la rezilierea imediată a acordului de colaborare.

Document în 3 exemplare: 1 pentru investitor, 1 pentru instalator, 1 pentru Barlinek S.A. expediat de instalator.

*Procesul-verbal este disponibil pe pagina www.Barlinek.com.pl

ȚINEȚI MÎNTE CĂ



Dușmanii cei mai mari ai parchetului din lemn sunt apa și nisipul. Măturați, aspirați și ștergeți periodic parchetul cu un mop foarte bine stors pentru a menține pardoseala curată.



Pentru a proteja parchetul din lemn împotriva acțiunii devastatoare a nisipului și a apei, iar iarna împotriva sării, trebuie să folosiți covoare de protecție la intrarea în casă sau în locuință.



Pe socluri, picioare cât și celelalte locuri unde mobilierul apasă pardoseala trebuie să lipiți păslă (nu se permite sub nici o formă fixarea păslei cu ajutorul cuielor).



Evitați deplasarea pe acest parchet în pantofi cu toc ascuțit.



Nu se recomandă montarea parchetului un încăperi expuse la contactul direct cu apa și în încăperi cu grad ridicat de umiditate.



În birouri parchetul trebuie protejat sub scaunele de birou cu ajutorul covorașelor de protecție.



PROTOCOLUL DE MONTARE A PARCHETULUI DIANA FOREST

COMPLETEAZĂ MONTATORUL

1. Tipul de investiție:

- a) apartament b) casă
- c) alt obiectiv
- Adresă:
-

2. Descrierea parchetului montat:

(treceți tipul de lemn,
finisare, clasa și seria
produsului)

3. Tipul de substrat:

CONDIȚIILE LA MONTARE ÎNAINTE DE EXECUTAREA LUCRĂRILOR

4. Umiditatea șapei

- a) beton 2% (Eutilizare izolație
antiumiditateg) DA / NU
- b) beton în intervalul de 2%bis 3%
- c) lemn 8%
- d) anhidrit 0,5%

5. Nivelare șapă:

– diferența maximă de nivel la 2 ml. (treceți diferența
in mm)

6. Ventilația încăperii – funcționează: DA / NU

7. Temperatura din încăperea este corespunzătoare pentru montare: (18-24 °C) DA / NU

8. Cutiile cu parchet împachetat au fost depozitate în încăperea în care vor fi montate timp de 48 de ore: DA / NU

9. Dimensiune încăpere:

- a) lățime:
- b) lungime:
- c) suprafața de parchet montat (m²):

10. Verificare după despachetare. Treceți numărul de piese care nu mai pot fi folosite la montare (în bucăți).

11. Verificare cantitate:

- a) cantitate piese suficientă pentru montarea parchetului
DA / NU
- b) cantitate suficientă de substat
DA / NU

COMPLETEAȚI ÎN CAZUL ÎN CARE PARCHETUL ESTE LIPIT DE ȘAPĂ

12. Grunduire încăpere: (12-24 ore înainte de înclieiere) DA / NU

13. Nume grund folosit:

14. Nume adeziv folosit:

COMPLETEAȚI ÎN CAZUL ÎN CARE PARCHETUL ESTE LIPIT PE SISTEMUL DE ÎNCĂLZIRE.

15. Umiditate șapă:

16. Tip încălzire:

- a) electrică
- b) apă

17. Protocolul de Încălzire Pardoseală a fost completat? DA / NU

.....
Data și semnătura montatorului.
Semnătura firmei responsabile de montare.

.....
Data și semnătura lizibilă a Investitorului

.....
adresa de corespondență

Refuz executarea montajului datorită
neîndeplinirii condițiilor de la pct.

.....
nr. telefon

INFORMAȚII PENTRU INVESTITOR:

Firma Barlinek S.A. nu este responsabilă pentru montarea neconformă cu Instrucțiunea de montare. Informații adiționale referitoare la garanție pot fi găsite pe pagina barlinek.com

e-mail: info@barlinek.com.pl

La punctele cu răspuns grilă trebuie să însemnați răspunsul corespunzător.

Protocolul completat necitit nu este valabil.

Falsificarea protocolului duce la întreruperea imediată a contractului de colaborare.

Document în 3 exemplare: 1 pentru investitor, 1 pentru montator, 1 de expediat de către montator la Barlinek S.A. pe adresa:
BARLINEK S.A., 25-323 Kielce, al. Solidarności 36, tel. +(48) 41 333 11 11 / fax +(48) 41 333 00 00

INFORMAȚII GENERALE:



- Montajul in sistem flotant și prin lipire este posibil pentru parchetul stratificat și pardoselile SPC vinil .
- Pot fi montate pe sisteme termice și electrice, atât îngropate în șapă, cât și uscate
- Montajul trebuie efectuat în conformitate cu instrucțiunile și trebuie respectate condițiile de utilizare.
- Temperaturile maxime admise la suprafața pardoselii nu trebuie să fie depășite. Pentru parchetul triplu stratificat: 29°C
- Acordați o atenție deosebită umidității aerului și mențineți-o în intervalul recomandat de 45-60% (pentru pardoseli din lemn triplu stratificate), ceea ce, în condițiile noastre microclimatice, necesită utilizarea dezumidificatoarelor în timpul sezonului de iarnă.
- Evitați creșterile bruște (prin salturi) de temperatură. Încălziți pardoselile treptat - măriți temperatura cu cel mult 5°C/24h.
- Nu acoperiți pardoseala montată pe sisteme de încălzire prin pardoseală cu covoare sau preșuri. Astfel se va evita depășirea temperaturii maxime admise.
- Mobilierul trebuie să aibă picioare cu o înălțime de min. 10 cm.
- Sistemele de încălzire prin pardoseală trebuie să aibă termostate, controlere, senzori de pardoseala pentru a controla temperatura.
- Pentru montajul pe pardoseli neîncălzite și încălzite - suprafețele de pardoseală trebuie să fie separate de un rost de dilatare. **NU SE APLICĂ LA MONTAJUL CU ADEZIV.**
- Produsul trebuie să fie aclimatizat înainte de montaj min. 48h, în conformitate cu instrucțiunile de montaj

CLIPSURI
MONTAJ PLINTA



COD SAP: **4008291**

SET MONTAJ
PARCHET MASIV
SI STRATIFICAT



COD SAP: **4015294**

PLITĂ ALBĂ
16x95x2200 MM,
MODEL P9H



COD SAP: **4018890**